


Comment faire une recherche dans le catalogue?

Ce site Internet permet de rechercher des documents dans la totalité du catalogue des 12 médiathèques du réseau Zigzag

Deux types de recherche sont possibles : recherche simple et recherche avancée.

The image shows a screenshot of the Zigzag website's search interface. At the top, there are two red callout boxes: one pointing to the search input field labeled "Recherche simple" and another pointing to the "Recherche avancée" link labeled "Recherche avancée". The search bar contains the placeholder text "Rechercher dans le catalogue...". Below the search bar, there are navigation links: ACCUEIL, SPÉCIAL CONFINEMENT-, SERVICES EN LIGNE 24/24-, SÉLECTIONS DU RÉSEAU-, INFOS PRATIQUES-, PATRIMOINE, ANIMATIONS, and ACCESSIBILITÉ ET AIDE À LA NAVIGATION. The main content area features a banner image of a library interior with red armchairs and bookshelves. Below the banner, there are three sections: "informations CORONAVIRUS COVID-19", "Bienvenue sur le portail du réseau Zigzag !", and a "Me connecter à mon compte lecteur" button with "RESERVER" and "PROLONGER" options.

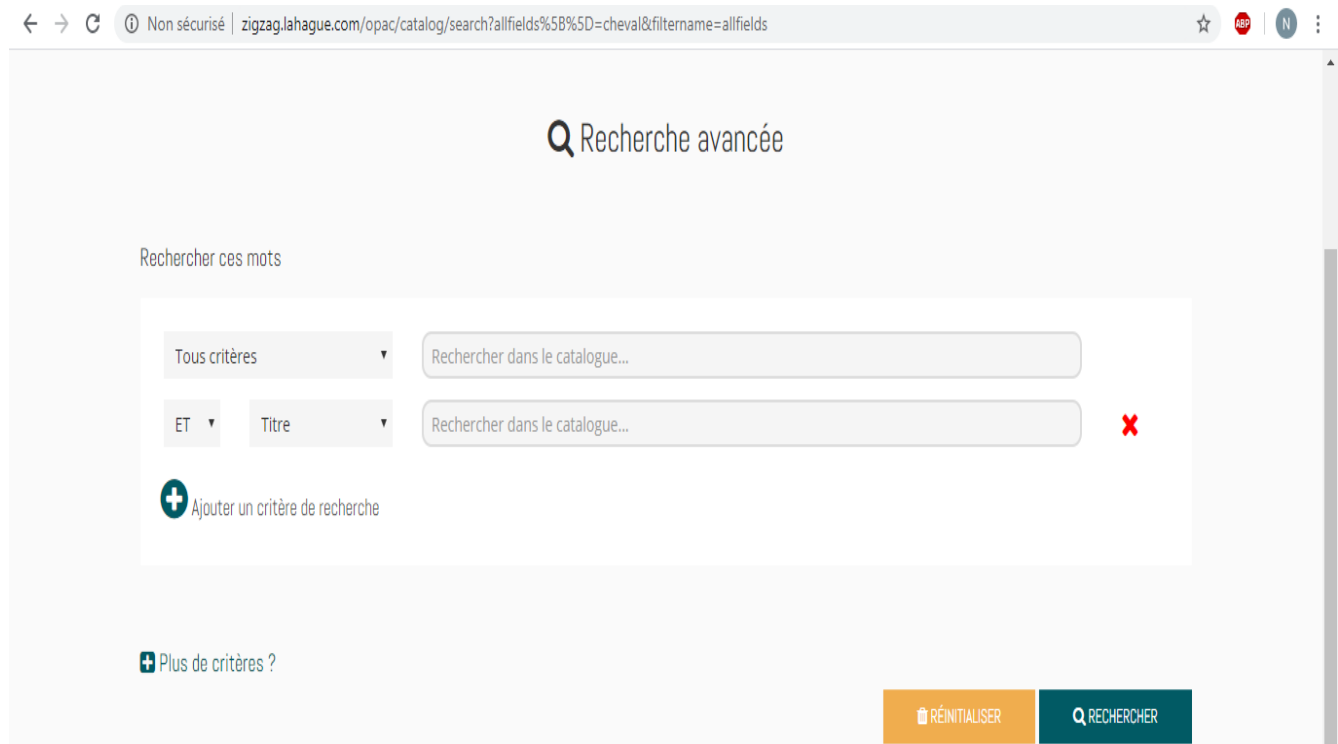
Pour effectuer une recherche simple, il suffit de saisir le mot que vous souhaitez rechercher et cliquer sur 



Une liste de suggestions facilite vos recherches.

Si vous souhaitez faire une recherche plus approfondie, une recherche avancée est à votre disposition. L'accès se fait par un simple clic sur **Recherche avancée**

Une fenêtre s'ouvre dans laquelle il est possible de rechercher à partir d'un ou plusieurs critères de recherche.



Pour lancer la recherche, il suffit de cliquer sur **RECHERCHER**

Il est possible à tout moment de réinitialiser sa recherche en cliquant sur

REINITIALISER

Astuces !

Pour trouver un livre ou une revue, vous pouvez rechercher une titre, un auteur, un sujet, une collection.

Pour rechercher une expression exacte, vous pouvez mettre des guillemets autour de vos termes de recherche. Ex. : "seconde guerre mondiale"

Vous pouvez limiter vos recherches en utilisant ET, OU, SAUF en majuscule entre les mots. Ex. : volcan OU éruption

Si vous ne tapez rien, ET est activé par défaut. Ex. Séisme Haïti = séisme ET Haïti

Vous pouvez utiliser une * pour chercher à partir de la racine d'un mot

Ex. : atom* cherche atome, atomes, atomique...

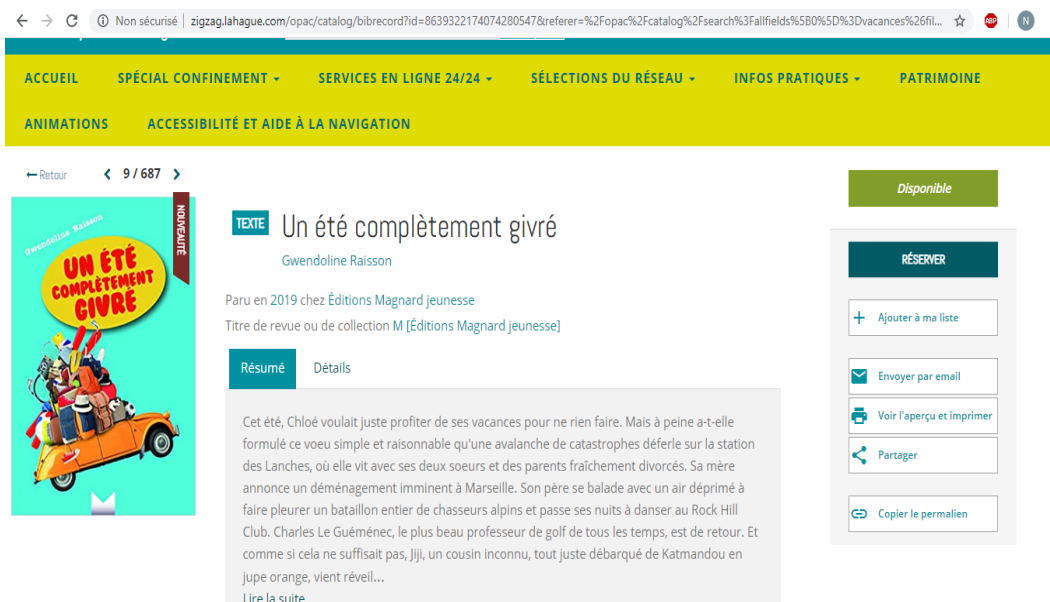
Une fois la recherche lancée, les résultats de votre recherche s'affichent à l'écran.

The screenshot shows a search results page for 'vacances' with 687 results. The page is divided into three main sections:

- Top Bar (Teal):** Displays '687 Résultats de la recherche vacances', sorting options ('Tri par date de mise à l'inventaire décroissante'), view options ('Affichage mosaïque'), and pagination ('48 par page', pages 1-4).
- Left Sidebar (Green border):** Contains 'Affiner ma recherche' and 'Filtres'. Under 'Filtres', it shows 'Tous critères : vacances' and 'Tout effacer'. Below, it lists 'Médiathèques du réseau' with a list of library names and their respective result counts.
- Main Content Area (Red border):** Displays four search results in a grid:
 - Le Larousse junior de la cuisine : des recettes faciles pour les enfants !, le livre des petits gourmands** by Charlotte Morin. Category: TEXTE.
 - Nous finirons ensemble** by Guillaume Canet ET Rodolphe Lauga. Category: VIDÉO ET DOCUMENT PROJÉTÉ.
 - Comédie à la française** by Sofilm. Category: TEXTE.
 - Les Profs (1) : Interro surprise** by Pica. Category: TEXTE.

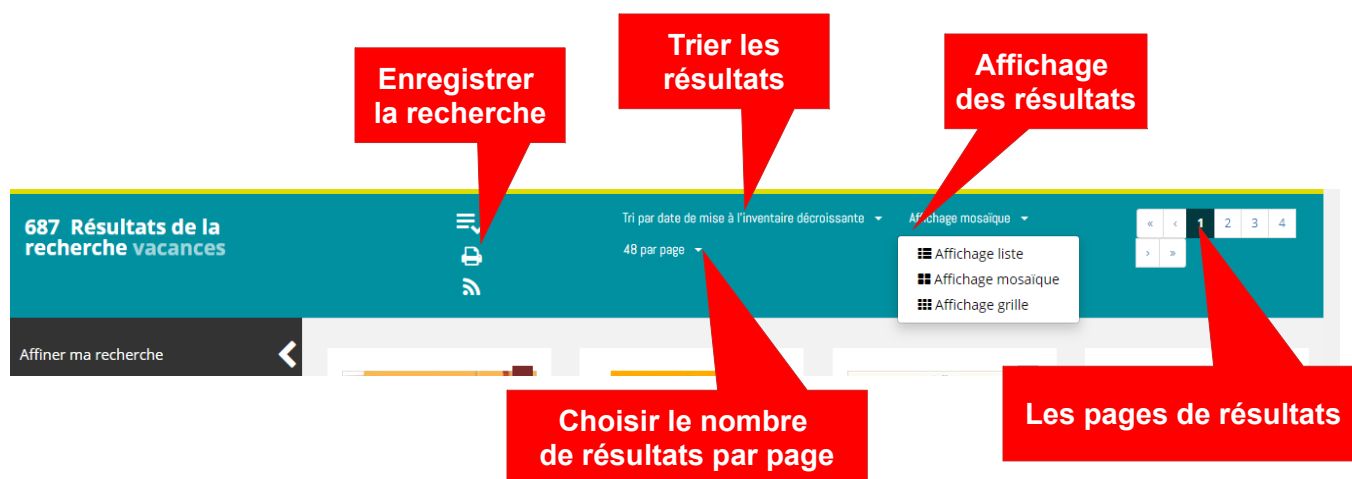
La fenêtre d'affichage des résultats de recherche se décompose en trois grands blocs.

1. Le bloc central en rouge regroupe les résultats de recherche en tant que tels. Il est possible de cliquer sur l'image pour accéder au détail du document.



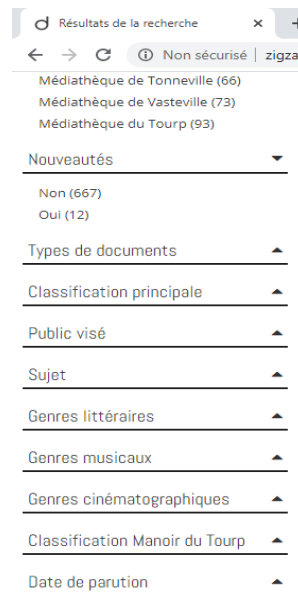
2. Le bloc encadré en violet en haut vous permet d'agir sur les résultats de recherche :

- Enregistrer une recherche ;
- Choisir le critère de tri des résultats de recherche ;
- Modifier le mode d'affichage des résultats ;
- Modifier le nombre de résultats par page ;
- Naviguer entre les différentes pages de résultats.




3. Dans le bloc de gauche en vert, on retrouve les facettes qui permettent d'affiner vos résultats de recherche.

Une facette est un outil permettant de filtrer, de façon ciblée (et sans ressaisie), sur un résultat de recherche.



Pour faciliter vos recherches, il est possible d'accéder à une aide à la recherche à partir du bouton

 situé à droite de la recherche simple et de la recherche avancée.

